

Livestream
Facebook: Faber-Castell
Donderdag 4 maart
19:30 tot 20:30




7. Toekan tekenen met Albrecht
Dürer aquarelpotloden.


FABER-CASTELL
since 1761

AFTERWORK CREATIVITY
7. Toekan tekenen met
Albrecht Dürer aquarelpotloden


Toekan



Albrecht Dürer aquarelpotloden

Benodigdheden:

De Faber-Castell Albrecht Dürer aquarelpotloden zijn los te verkrijgen.



107 110 115 125 126 151 157 163 171 199



Faber-Castell Radeermes FC-181398



Faber-Castell waterpenseel FC-185105

Tip:

Op onze Facebook-pagina staat ook een livestream met als onderwerp: 5.introductie filmpje van de Albrecht Dürer aquarelpotloden.

Hier kan je ook zien hoe je aquarelpapier kunt opspannen:

<https://fb.watch/3PvpzQvx9d/>



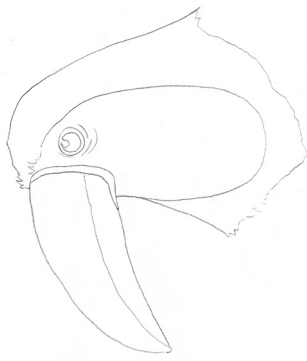
Je komt er ook door mij te scannen!



Faber-Castell



fabercastellnederland



1. Print de afbeelding uit op aquarelpapier, zo kan je de vormen oefenen door deze over te trekken.



2. Met potlood nr. 125 teken je de vorm van de snavel.



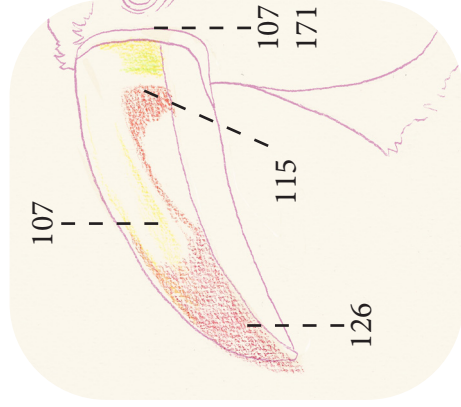
3. Teken de zijrand van de snavel en de lijn die de snavel in tweeën verdeeld.



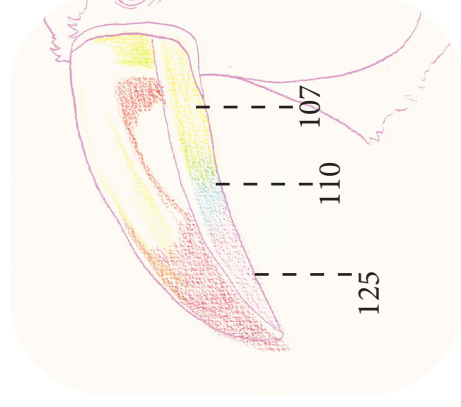
4. Teken het silhouet van de kop van de toekan.



5. Teken de binnenkant van de kop en het oog naast de snavel.



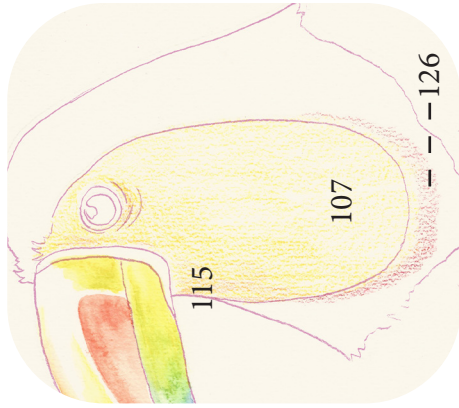
6. Kleur de volgende vlakken in met de juiste kleurnummers. Gebruik nr. 171 en breng deze gedeeltelijk over nr. 107 aan.



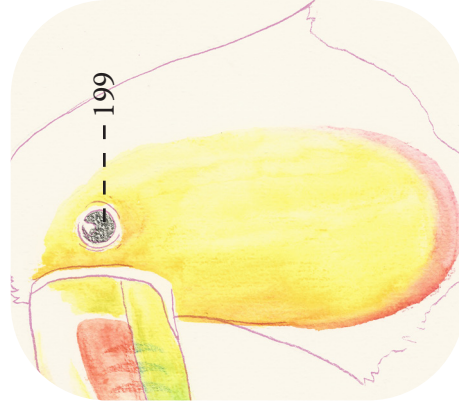
7. Kleur de volgende vlakken in met de juiste kleurnummers. Laat de ene kleur met de andere overlappen voor een mooie overgang.




8. Activeer eerst de bovenkant van de snavel met het waterpenseel. Begin bij de lichte kleuren en werk naar het donkere toe. Doe daarna de onderkant van de snavel.



9. Kleur het vlak in met nr. 107, aan de linkerkant breng je schaduw aan met nr. 115. Gebruik nr. 126 aan de onderkant.




10. Activeer de pigmenten met het waterpenseel, ga van licht naar donker. Kleur het oog in met nr. 199.



11. Breng gebogen driehoekjes aan in de snavel met nr. 157, nr. 115 en nr. 110.



12. Activeer de pigmenten met het waterpenseel. Geef het oog nog een kleine schaduw rand.



13. Kleur de zijrand van de snavel en de rest van het lichaam in met nr. 199. Geef de Toekan met nr. 157 een blauwe rand.



14. Activeer deze pigmenten met het waterpenseel.



15. Breng met nr. 115 meer schaduw aan in het geel. Teken ook de strepen om het oog erbij.



16. Maak de voorkant van de snavel wat donkerder met nr. 126. Breng met nr. 110 en nr. 157 schaduw aan tussen de snavel.



17. Activeer de pigmenten met het waterpenseel.



21. Werk in kleine stukken, activeer het pigment met je waterpenseel en veel water. Schraap pigment van kleur nr. 157 met het radeermes in het natte deel.



18. Maak het pupil donkerder met nr. 199. Geef de zijkant van de snavel en de zwarte vacht een extra laag zwart.




22. Doe dit ook met kleur nr. 163. Zorg ervoor dat je snel werkt anders droogt het water op en lopen de pigmenten niet meer uit.



19. Activeer alle pigmenten behalve het oog met de waterpenseel.



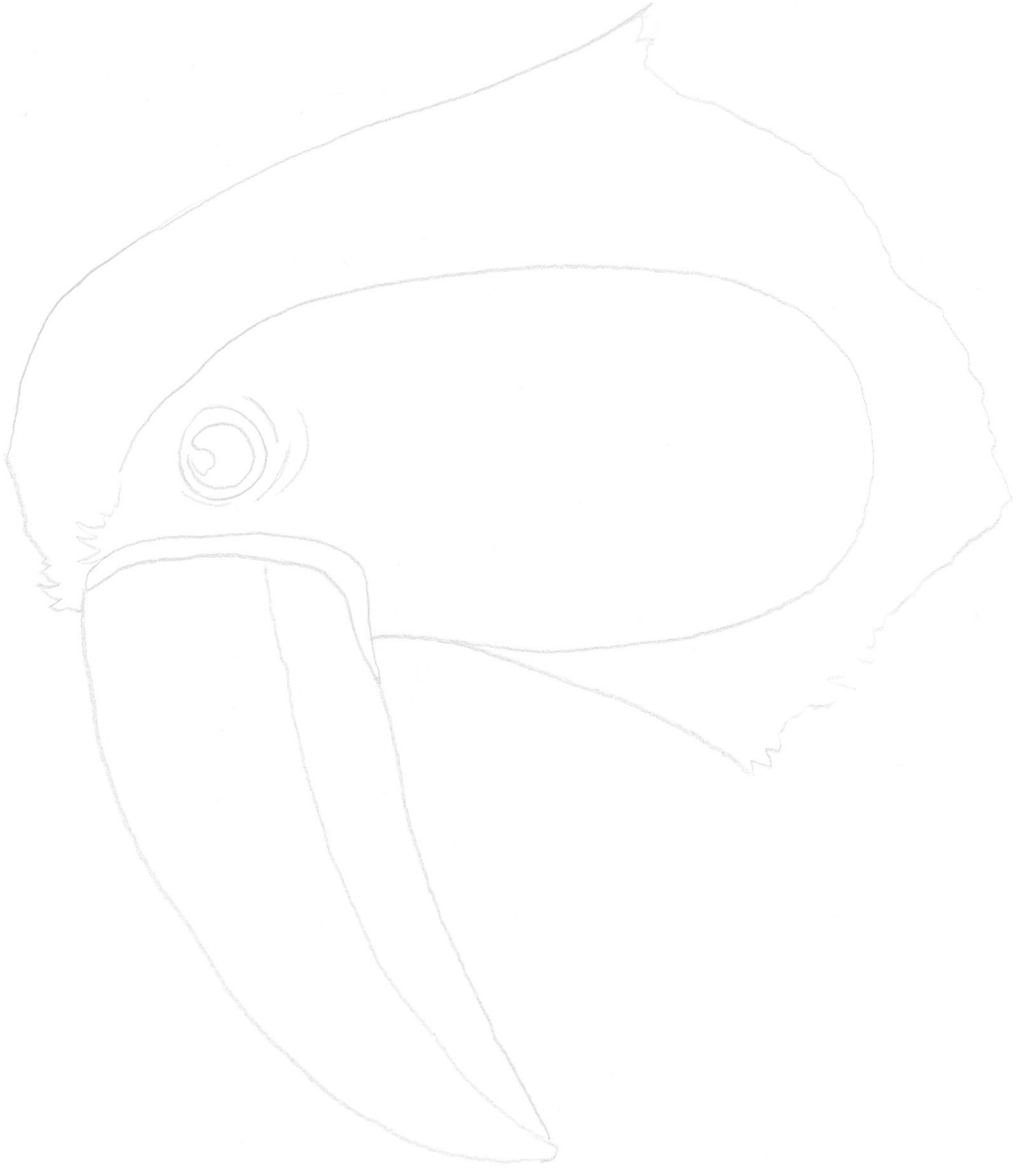
23. Als het water is opgedroogd kan je bij sommige gedeeltes er nog met je waterpenseel overheen om zo donkere accenten te geven.



20. Kleur de ruimte om de Toekan licht in met nr. 163. Maak sommige vlakken donkerder met nr. 157. Zorg dat je wit ruimte om de Toekan laat.



24. Je kunt altijd nog meer lagen toevoegen met potlood (en hier eventueel water aan toevoegen) als je meer contrast in de toekan wilt hebben.



Voor deze workshop gebruiken wij de volgende losse Albrecht Dürer aquarel potloden:

107 Cadmium yellow - 110 Phthalo blue - 115 Dark cadmium orange - 125 Middle purple pink -
126 Permanent carmine - 151 Helioblue-reddish - 157 Dark indigo - 163 Emerald green -
171 Light green - 199 Black

Verder gebruiken wij de volgende materialen:

Waterpenseel - Penseel - Clic & Go waterbakje - Radeermes - Tissue -

De afbeelding van de toekan printen wij uit op Schut Aquarel Papier 250 grams


omschrijving	art.nr.	VKAprijs
Los potlood Albrecht Dürer		€ 1,89
Los potlood Albrecht Dürer Magnus		€ 2,99
Albrecht Dürer metalen etui à 12 stuks	FC-117512	€ 21,49
Albrecht Dürer metalen etui à 24 stuks	FC-117524	€ 43,99
Albrecht Dürer metalen etui à 36 stuks	FC-117536	€ 64,59
Albrecht Dürer metalen etui à 60 stuks	FC-117560	€ 114,99
Albrecht Dürer metalen etui à 120 stuks	FC-117511	€ 224,99
Albrecht Dürer studiobox à 36 stuks	FC-117538	€ 71,49
Roletui Albrecht Dürer 30 potloden met penseel	FC-117530	€ 59,99
Albrecht Dürer Luxe houten koffer à 48 stuks	FC-117506	€ 139,99
Albrecht Dürer Luxe houten koffer à 72 stuks	FC-117572	€ 249,99
Albrecht Dürer Luxe houten koffer à 120 stuks	FC-117513	€ 349,99
Albrecht Dürer Magnus metalen etui à 12 stuks	FC-116912	€ 34,99
Albrecht Dürer Magnus metalen etui à 24 stuks	FC-116924	€ 69,99
Roletui Albrecht Dürer Magnus 18 potloden met penseel	FC_116918	€ 59,99
Albrecht Dürer Magnus Luxe houten koffer à 30 stuks	FC-116900	€ 129,99
Roletui leeg voor 45 potloden	FC-180010	€ 19,99
Metalen bewaarblik voor 36 potloden	FC-180011	€ 7,99
Waterpenseel	FC-185105	€ 7,29
Clic & Go	FC-181520	€ 2,99
Doezelaar	FC-122780	€ 2,39
Radeermes	FC-181398	€ 14,99
FC Schuurplankje	FC-185100	€ 2,79
Gum FC stofvrij groen	FC-587122	€ 0,99
Penselen set	FC-481600	€ 3,99
Pastel penselen set	FC-481620	€ 3,99
Elektrische gum	JU-70523	€ 4,99
Puntenslijper	FC-183400	€ 1,49
Aquarelpotlood FC Graphite etui a 5 stuks	FC-117805	€ 9,49



FC-117512



FC-117524




FC-117536



FC-117560



FC-117511



FC-117538



FC-117530



FC-117506



FC-117572



FC-117513



FC-116912



FC-116924



FC-116918



FC-116900

Voor verkoopadressen zie het vastgezette bericht op Facebook.



FABER-CASTELL
since 1761

